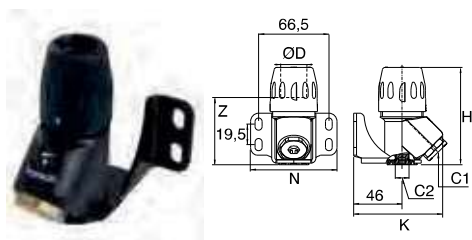


Ø
16,5
25

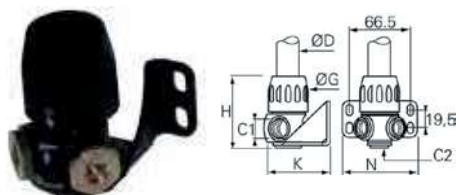


PRESA A MURO 1 USCITA A 45° - DA 1/2" BSP CILINDRICO

Transair®	ØD	C1	C2	H	K	N	Z	Kg
6639 17 21	16,5	G1/2	G1/4	89,5	84,5	82	63,5	0,530
6639 25 21	25	G1/2	G1/4	92,5	84,5	82	63,5	0,535

Fornito con estremità G1/2"

Ø
16,5
25

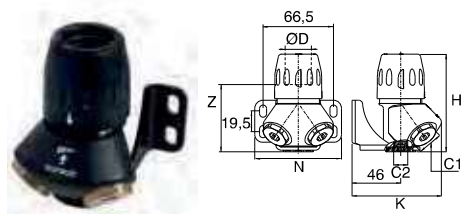


PRESA MURALE FILETTATA 2 USCITE FEMMINA BSP CILINDRICO

Transair®	ØD	C1	C2	G	H	K	N	Kg
6681 17 21	16,5	G1/2	G1/4	34	65	74,5	82	0,422
6681 25 21	25	G1/2	G1/4	44,5	81	74,5	82	0,460

Fornito con estremità G1/2"

Ø
16,5
25

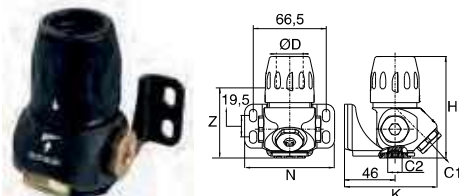


PRESA A MURO FILETTATA 2 USCITE A 45° - A 1/2" BSP CILINDRICO

Transair®	ØD	C1	C2	H	K	N	Z	Kg
6682 17 21	16,5	G1/2	G1/4	89,5	84,5	82	63,5	0,660
6682 25 21	25	G1/2	G1/4	92,5	84,5	82	63,5	0,680

Fornito con estremità G1/2"

Ø
25



PRESA A MURO FILETTATA 3 USCITE - DA 1/2" BSP CILINDRICO

Transair®	ØD	C1	C2	H	K	N	Z	Kg
6695 25 21	25	G1/2	G1/4	92,5	84,5	82	63,5	0,725

Fornito con estremità G1/2"